



SAS AB+ Formation santé

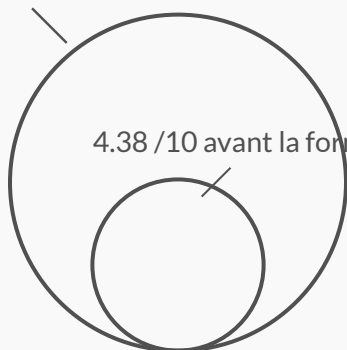
27 / Juillet / 2020

RAPPORT QUALITÉ DE LA FORMATION

Prise en charge de la douleur et en soins palliatifs

9.2/10

8.5 /10 après la formation



4.38 /10 avant la formation

+4.12/10

PROGRESSION DES COMPÉTENCES

EVALUATION PRÉ-FORMATION **9.5**

Motivation ? **9.5**

SATISFACTION **9.3**

Préparation de la formation **10.0**

Organisation de la formation **8.8**

Déroulement de la formation **9.1**

Contenu de la formation **9.6**

Efficacité de la formation **10.0**

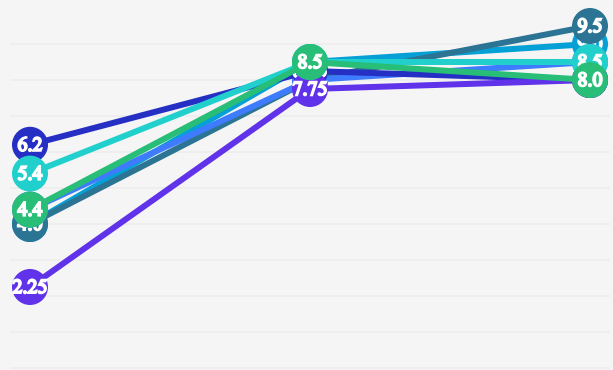
Note générale de la formation ? **8.5**

TRANSFERT DES ACQUIS **8.8**

Impact de la formation **8.8**

PROGRESSION SUR LES OBJECTIFS PÉDAGOGIQUES

- Connaître l'antalgie médicamenteuse, nouvelle classification : médicaments opioïdes, non opioïdes, anti-neuropathiques et autres : règle de base
- Connaître l'antalgie non médicamenteuse
- Définition et composantes de la douleur, Connaître les différents types de douleurs et leurs mécanismes physiopathologiques
- Identifier et définir une situation palliative pour mieux accompagner et soulager un patient en situation palliative et son entourage
- Reconnaître les douleurs induites
- Saisir et redéfinir les concepts de soins palliatifs, soins de confort, soins de support.
- Savoir évaluer et réévaluer un patient : Quels questionnaires, quand comment pourquoi ?



EVALUATION PRÉ-FORMATION

Quelle fonction exercez-vous ?

médecin généraliste

Médecin généraliste

Infirmiere

médecin généraliste

infirmière

Depuis combien de temps ?

15 ans

25 ans


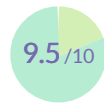
20 ans dont 13 en libéral

2 ans

25 ans

Motivation ?

Quel est votre degré de motivation concernant cette formation ?



Quelles sont vos motivations pour cette formation ? (Problèmes, dysfonctionnements, nouveau projet nécessitant de nouvelles compétences...)

amélioration de ma pratique professionnelle

Compétence nécessaire pour un médecin coordonateur en EHPAD

plus en plus de PEC palliatives à domicile , et de maladies chroniques (polyarthrites , endometriose ...)

Etre plus à l'aise lors de la prise en charge de patients en soins palliatifs et dans la prescription des différents traitements

acquérir de nouvelles compétences pour d'autre projet professionnel.

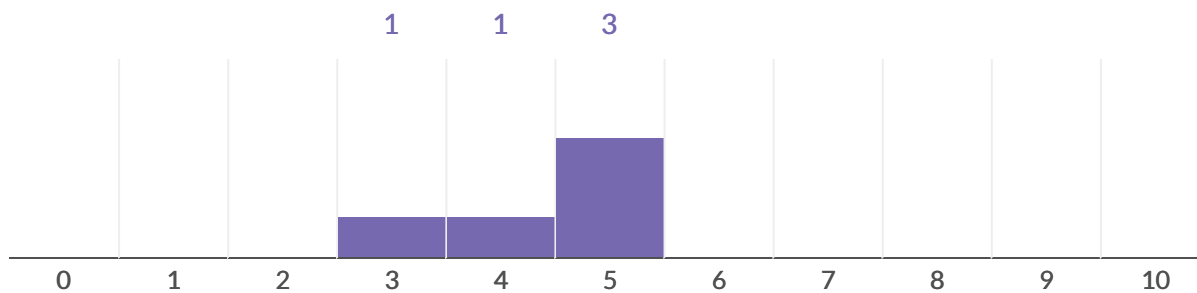
Comment avez-vous eu connaissance de cette formation ?

par mail
Par mail
CHU sud
site internet mondpc.fr
Par internet et j'ai téléphoner pour plus de renseignement.

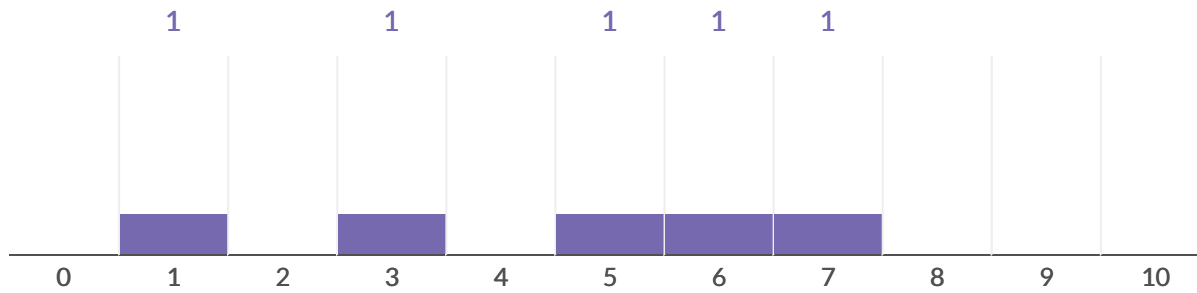
Particularités concernant la logistique (régime alimentaire, etc.) ?

néant
Aucune
RAS

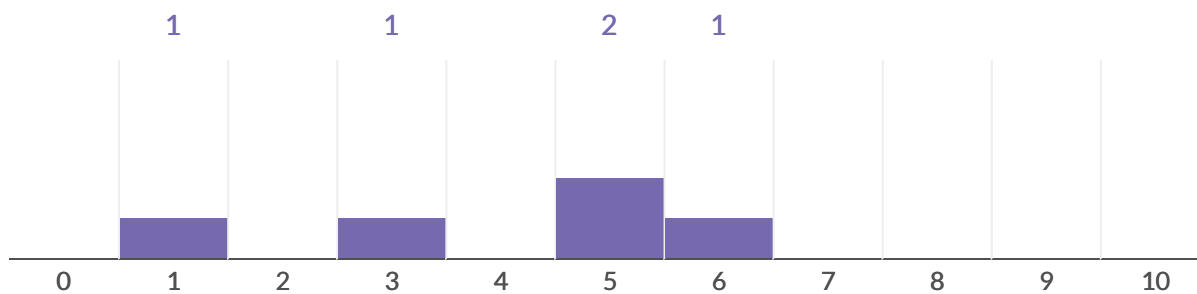
Evaluez vos compétences. Définition et composantes de la douleur, Connaitre les différents types de douleurs et leurs mécanismes physiopathologiques



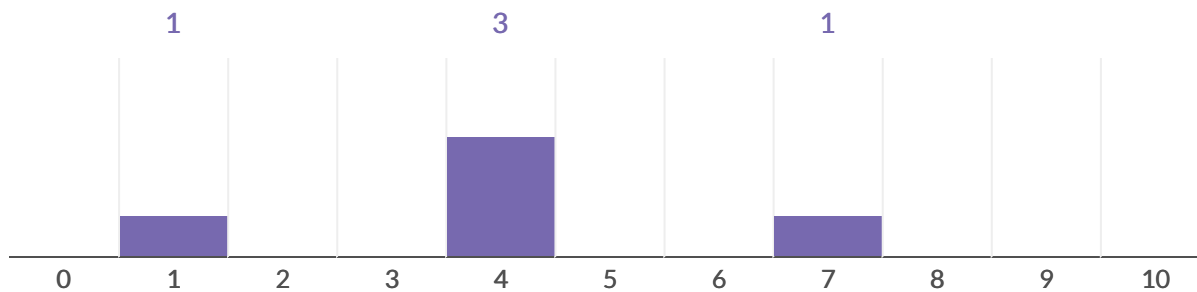
Evaluez vos compétences. Savoir évaluer et réévaluer un patient : Quels questionnaires, quand comment pourquoi ?



Evaluez vos compétences. Connaître l'antalgie médicamenteuse, nouvelle classification : médicaments opioïdes, non opioïdes, anti-neuropathiques et autres : règle de base

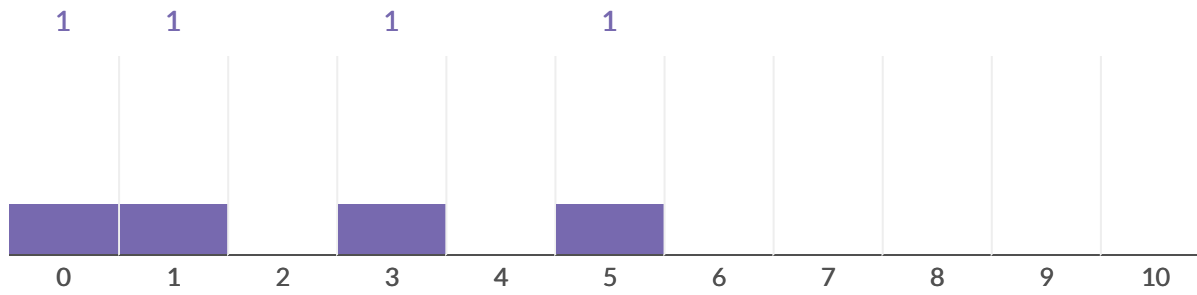


Evaluez vos compétences. Connaître l'antalgie non médicamenteuse



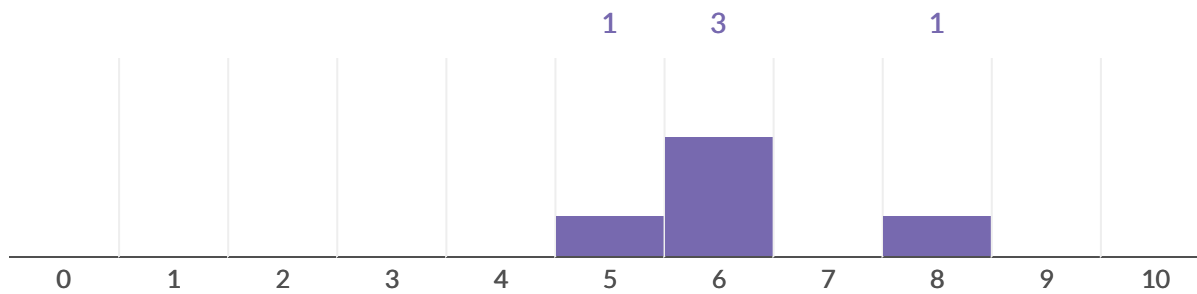
Evaluez vos compétences. Reconnaître les douleurs induites

2.3 / 10



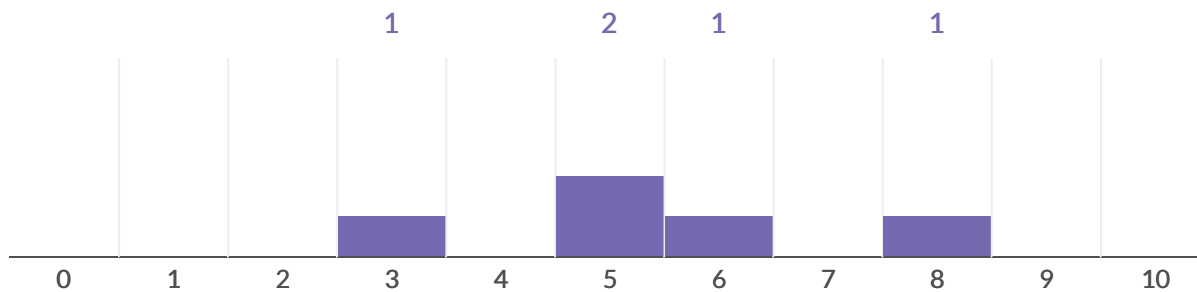
Evaluez vos compétences. Identifier et définir une situation palliative pour mieux accompagner et soulager un patient en situation palliative et son entourage

6.2 / 10



Evaluez vos compétences. Saisir et redéfinir les concepts de soins palliatifs, soins de confort, soins de support.


5.4 / 10



EVALUATION DE SATISFACTION


Préparation de la formation

Le programme et les objectifs de la formation ont-ils été clairement annoncés ?

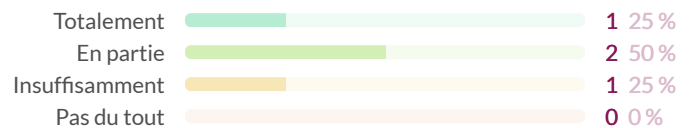
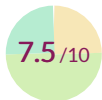


Organisation de la formation

Etes-vous satisfait de l'organisation de la formation ?




La durée du stage vous a-t-elle semblé adaptée ?

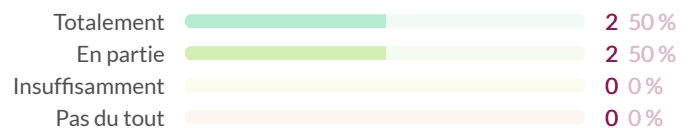
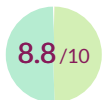


Déroulement de la formation


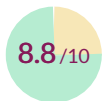
Le formateur était-il clair et dynamique ?



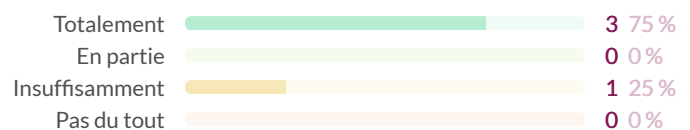
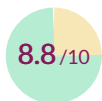
Les exercices et activités étaient-ils pertinents ?



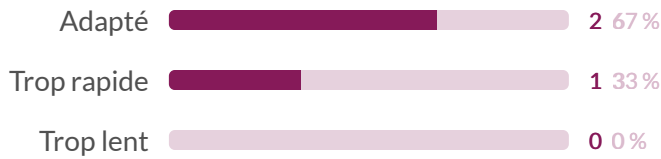
Le formateur a-t-il adapté la formation aux stagiaires ?



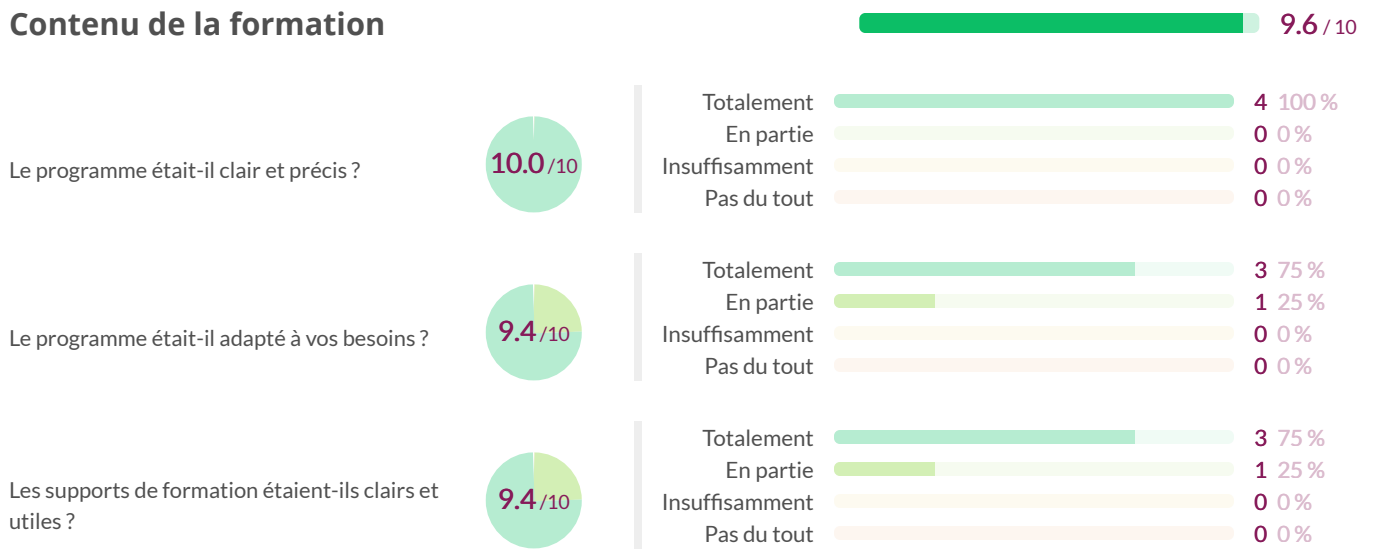
Le groupe était composé de manière adaptée ?



Le rythme de la formation était-il ?




Contenu de la formation



Efficacité de la formation



Recommanderiez vous cette formation ?



Quels sont les points forts de cette formation ?

Nouvelles notions sur la douleur inintéressantes. Formateur avec pleins de choses à apporter à notre exercice. Exemples de patients cités très intéressants.

le dynamisme du formateur , les échanges inter pro

LES DIFERENTS TYPES DE DOULEURS ET LEURS EVALUATIONS /LES TRAITEMENTS NON MEDICAMENTEUSE /LA SEDATION

très bonne qualité d'intervention , respecte des horaires, contenu de la formation.

Quels sont les points faibles de cette formation ?

Manque de temps pour aller plus en détails dans la pratique quotidienne des soins palliatifs. Encore plus d'exemples patients et des cas cliniques seraient bienvenus !

Très dense sur une journée

APRES MIDI TROP DENSE /MANQUE D ATELIERS PRATIQUES

Note générale de la formation ?

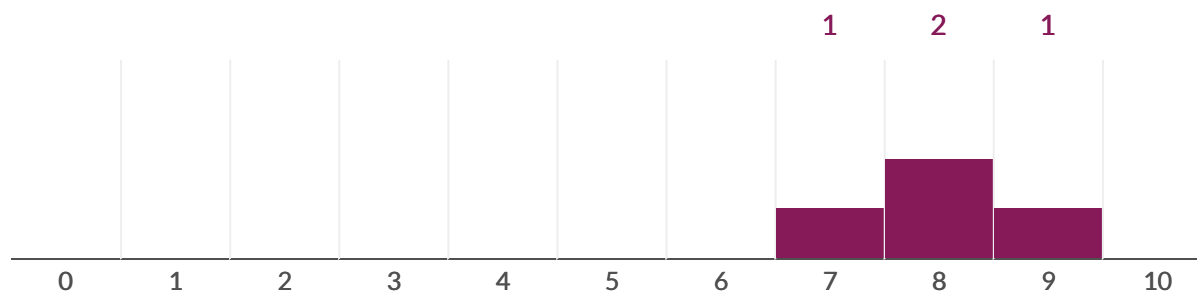
 4.25 /5



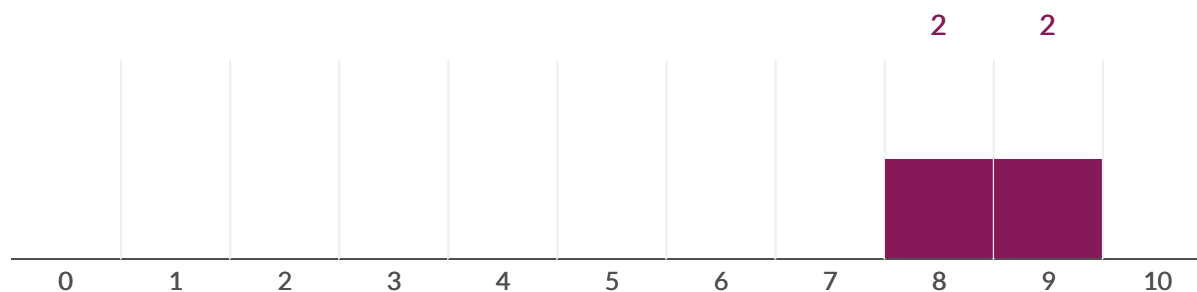
Autres remarques

il nous manque le Power point sur les soins palliatifs

Evaluez vos compétences. Définition et composantes de la douleur, Connaitre les différents types de douleurs et leurs mécanismes physiopathologiques

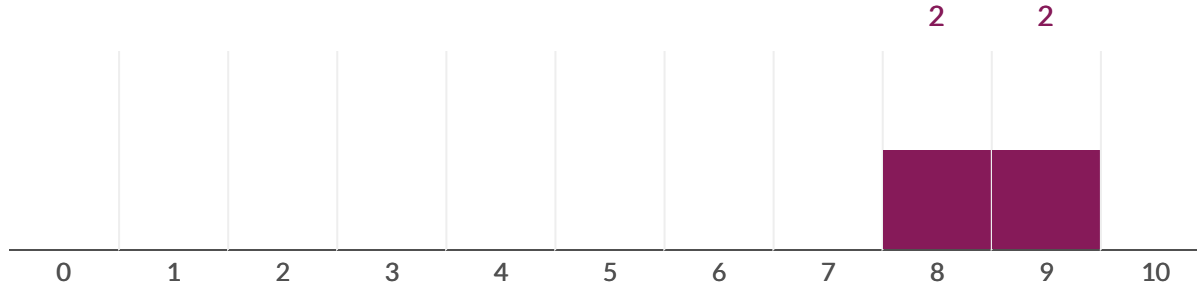


Evaluez vos compétences. Savoir évaluer et réévaluer un patient : Quels questionnaires, quand comment pourquoi ?



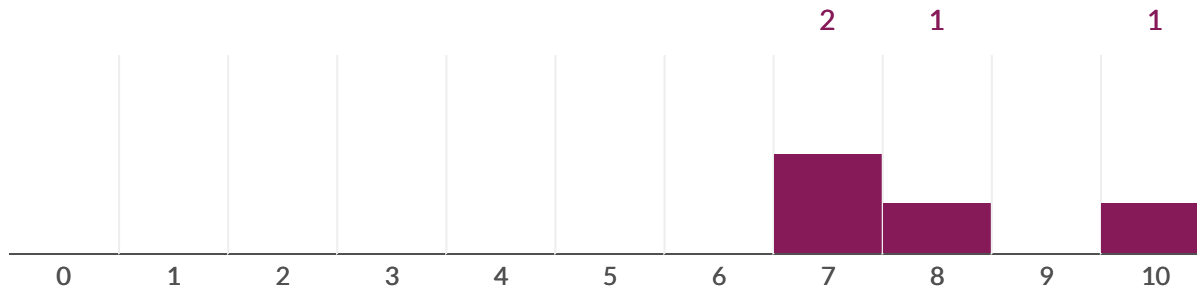
Evaluez vos compétences. Connaître l'antalgie médicamenteuse, nouvelle classification : médicaments opioïdes, non opioïdes, anti-neuropathiques et autres : règle de base

8.5 / 10



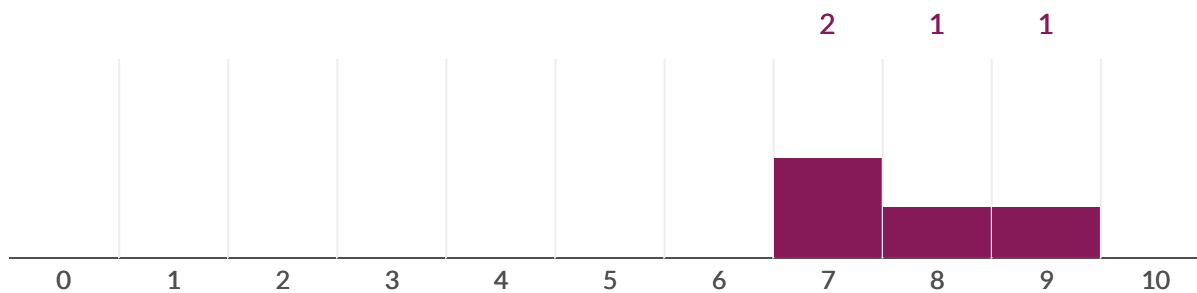
Evaluez vos compétences. Connaître l'antalgie non médicamenteuse

8.0 / 10



Evaluez vos compétences. Reconnaître les douleurs induites

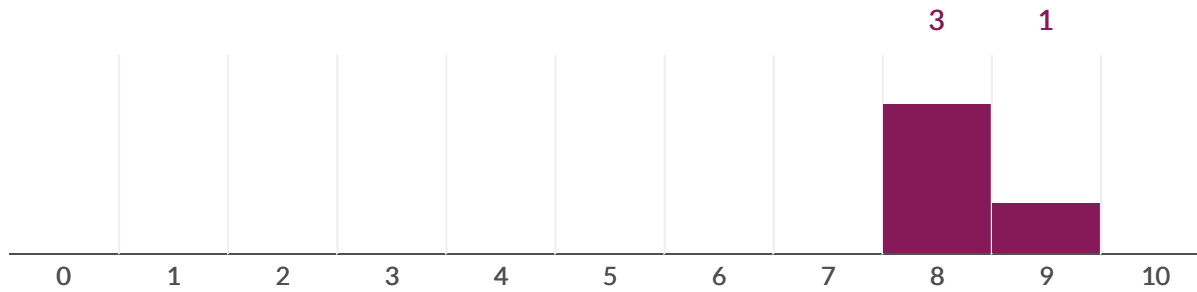
7.8 / 10



Evaluez vos compétences. Identifier et définir une situation palliative pour mieux accompagner et soulager un patient en situation palliative et son entourage



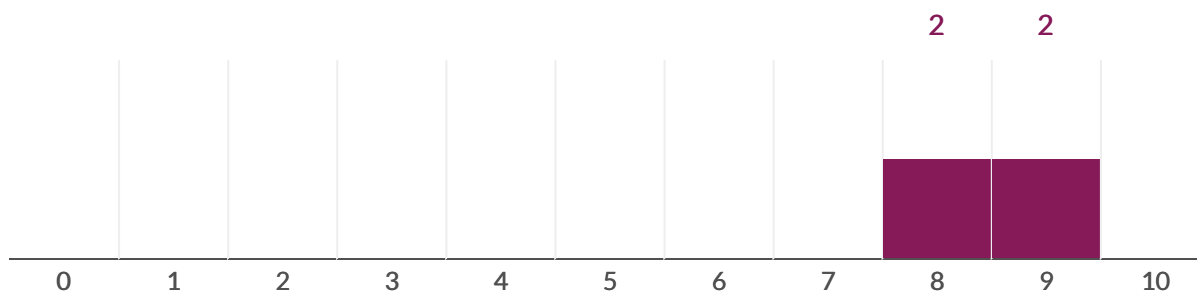
8.3 /
10



Evaluez vos compétences. Saisir et redéfinir les concepts de soins palliatifs, soins de confort, soins de support.

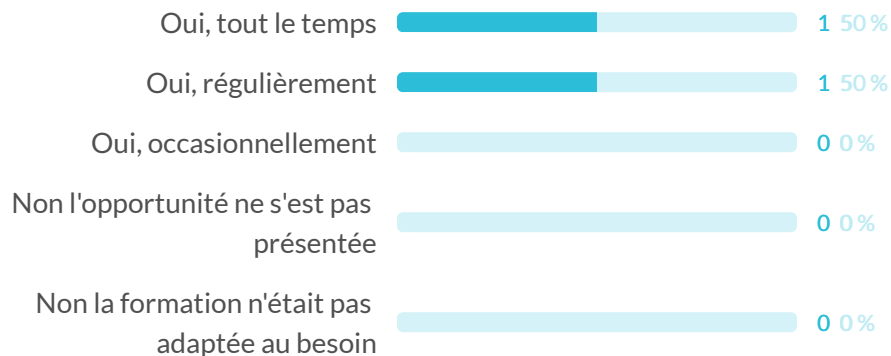


8.5 /
10

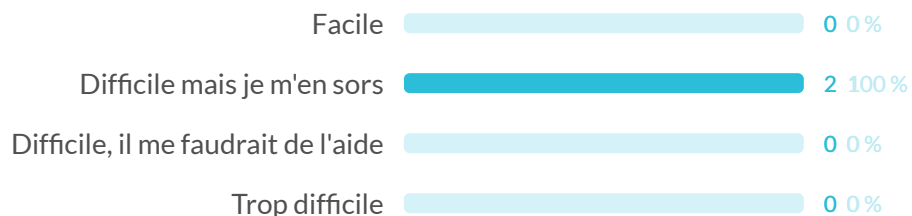


EVALUATIONS DE TRANSFERT DES ACQUIS

Avez vous pu mettre en pratique les connaissances acquises ?

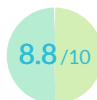


L'application concrète des connaissances vous paraît-elle ?

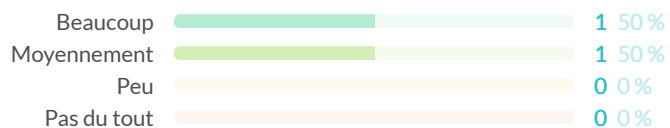
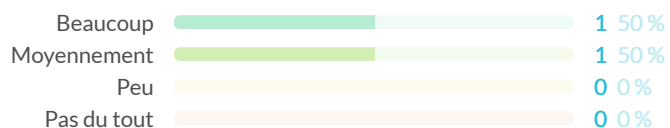


Impact de la formation

Cette formation a-t-elle accrue votre efficacité ?

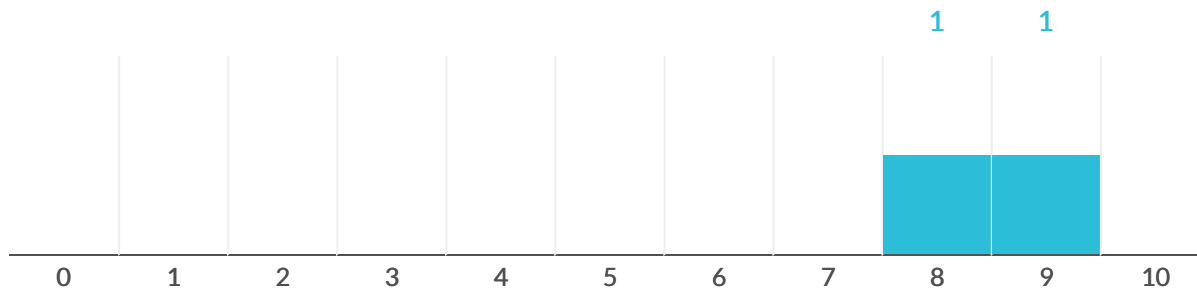


La formation a-t-elle accrue votre valeur sur le marché du travail (interne ou externe) ?

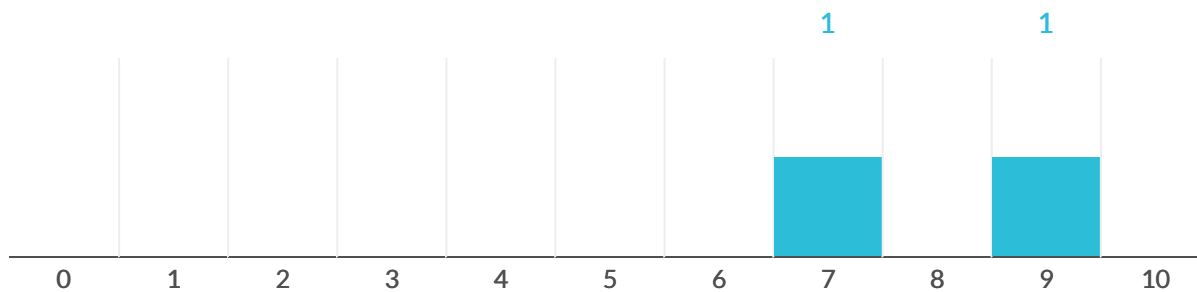


8.8 / 10

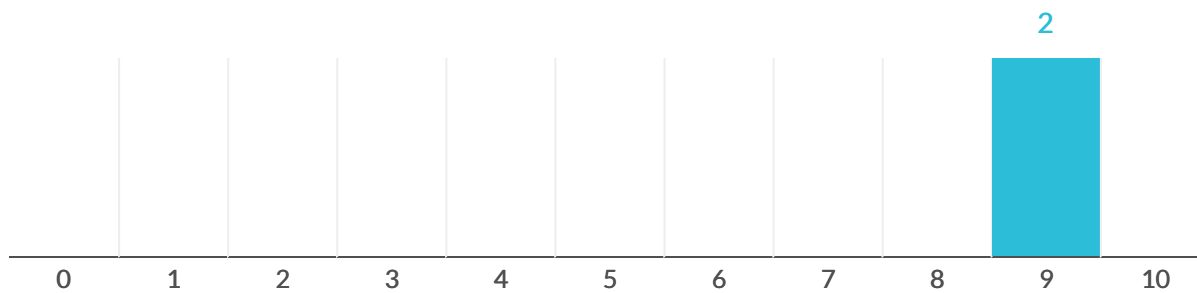
Evaluez vos compétences. Définition et composantes de la douleur, Connaitre les différents types de douleurs et leurs mécanismes physiopathologiques



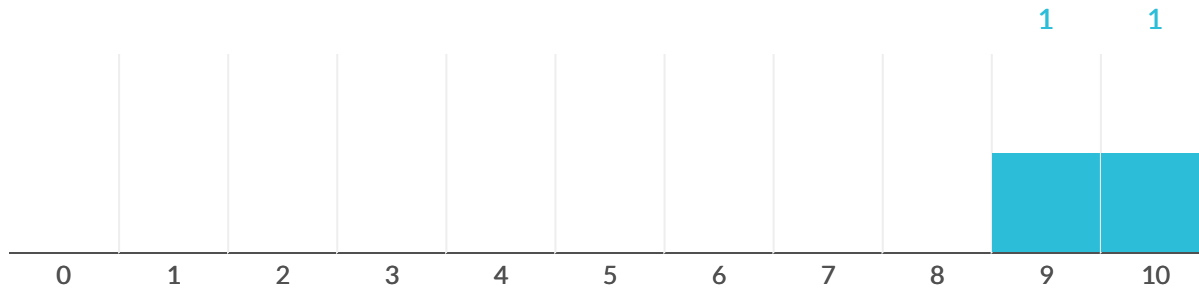
Evaluez vos compétences. Savoir évaluer et réévaluer un patient : Quels questionnaires, quand comment pourquoi ?



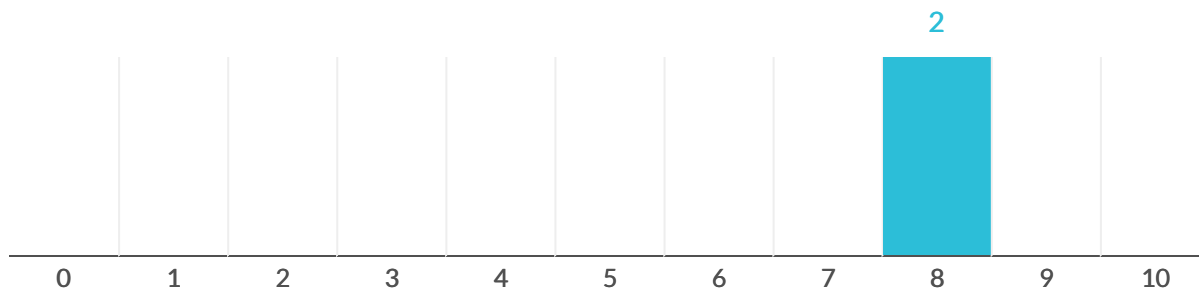
Evaluez vos compétences. Connaître l'antalgie médicamenteuse, nouvelle classification : médicaments opioïdes, non opioïdes, anti-neuropathiques et autres : règle de base



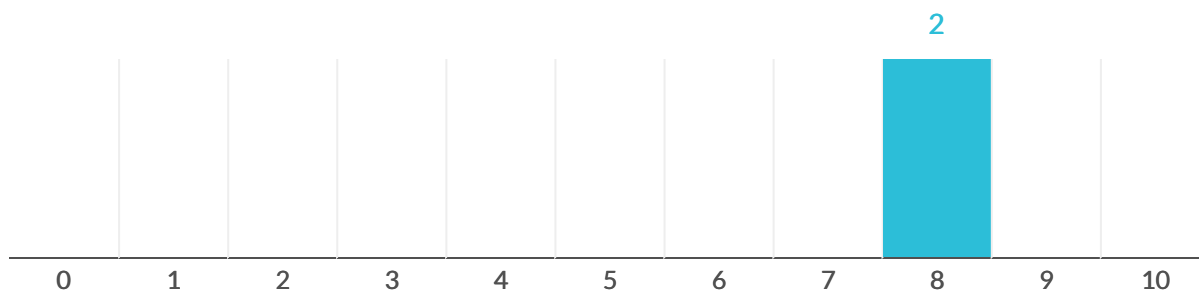
Evaluez vos compétences. Connaître l'antalgie non médicamenteuse



Evaluez vos compétences. Reconnaître les douleurs induites



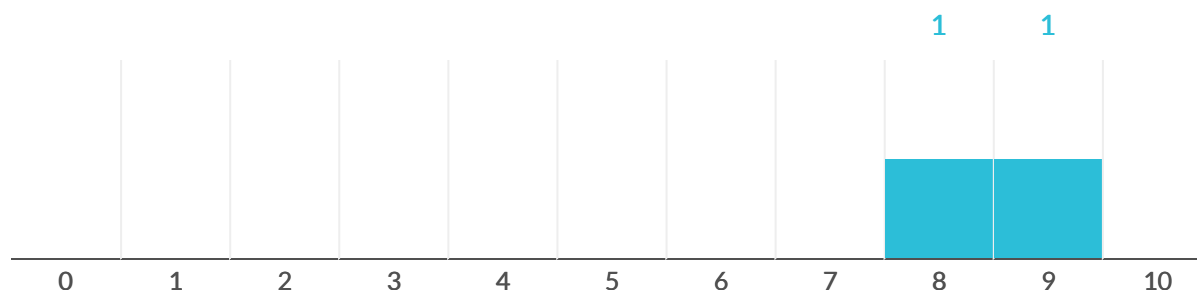
Evaluez vos compétences. Identifier et définir une situation palliative pour mieux accompagner et soulager un patient en situation palliative et son entourage



Evaluez vos compétences. Saisir et redéfinir les concepts de soins palliatifs, soins de confort, soins de support.



8.5 /
10



Quels sont avec le recul les éléments les plus utiles de la formation ?

connaissance des médicaments et quand appliquer pour et pour quelle douleur surtout quelle médicaments ne sont pas utiles dans certain situations plus connaissance des douleur différent et des facteurs subjectief

LES DIFFERENTS TYPES DE DOULEURS ET LEUR EVALUATIONS /BIEN EVALUER POUR MIEUX SOIGNER

Quels pourraient être les prolongements nécessaires à la formation ?

peut etre quelques exemples des patients en praqtique , casus

MIEUX PRENDRE EN CHARGE LES TRAITTEMENT NON MEDICAMENTEUSE PAR DES ATELIERS

Autres remarques

parce que petit groupe c'était bien de parler avec dr Imbert , qui a bien répondu tout les questions avec beaucoup attention et energie un vision theoretique et aussi pratique de son experience dans son travaille, Le jour etait bien utile et interessant

JOURNEE TROP DENSE