



SAS AB+ Formation santé

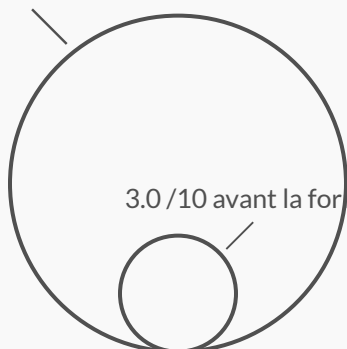
8 / Septembre / 2020

RAPPORT QUALITÉ DE LA FORMATION

Prise en charge et biopsies des lésions cutanées en médecine de ville -
Module 1

9.3/10

8.5 /10 après la formation



+5.5/10

PROGRESSION DES COMPÉTENCES

EVALUATION PRÉ-FORMATION **8.8**

Motivation ? **8.8**

SATISFACTION **9.8**

Préparation de la formation **10.0**

Organisation de la formation **8.8**

Déroulement de la formation **10.0**

Contenu de la formation **10.0**

Efficacité de la formation **10.0**

Note générale de la formation ? **10.0**

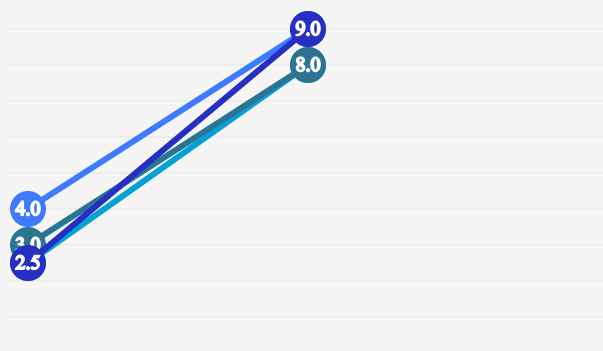
PROGRESSION SUR LES OBJECTIFS PÉDAGOGIQUES

Connaître les pièges des diagnostics différentiels

Connaître les traitements médicaux et chirurgicaux
des lésions cancéreuses et pré-cancéreuses

Savoir reconnaître par l'inspection et la palpation les
signes cliniques permettant le diagnostic précoce des
lésions précancéreuses et cancéreuses.

Savoir réaliser les biopsies et la petite chirurgie en
cabinet de médecine générale



EVALUATION PRÉ-FORMATION

Quelle fonction exercez-vous ?

Médecin généraliste remplaçante + médecin salariée à l'hôpital

médecin généraliste remplaçant

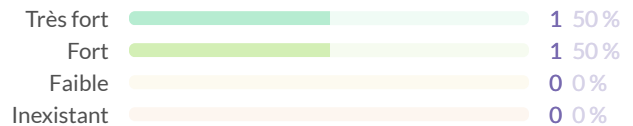
Depuis combien de temps ?

4 ans /6mois

1,5 ans

Motivation ?

Quel est votre degré de motivation concernant cette formation ?



8.8 / 10

Quelles sont vos motivations pour cette formation ? (Problèmes, dysfonctionnements, nouveau projet nécessitant de nouvelles compétences...)

Autonomie pour le dg et l'exégèse quand cela est possible

Faibles connaissances du sujet. Besoin de perfectionnement.

Comment avez-vous eu connaissance de cette formation ?

Amie médecin

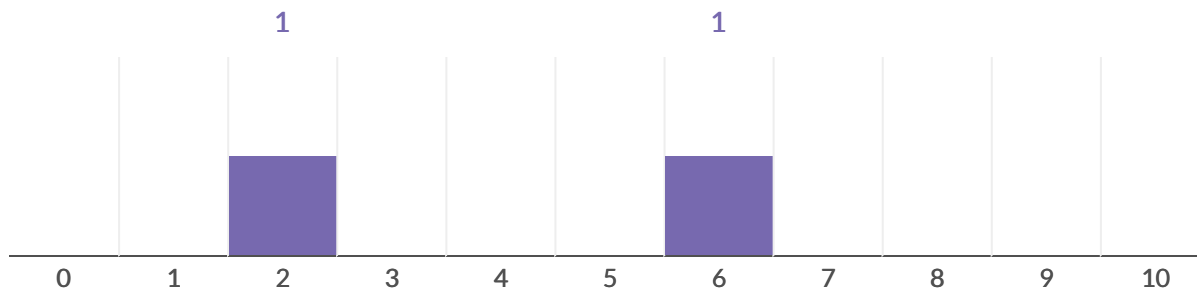
Site mondpc.fr

Particularités concernant la logistique (régime alimentaire, etc.) ?

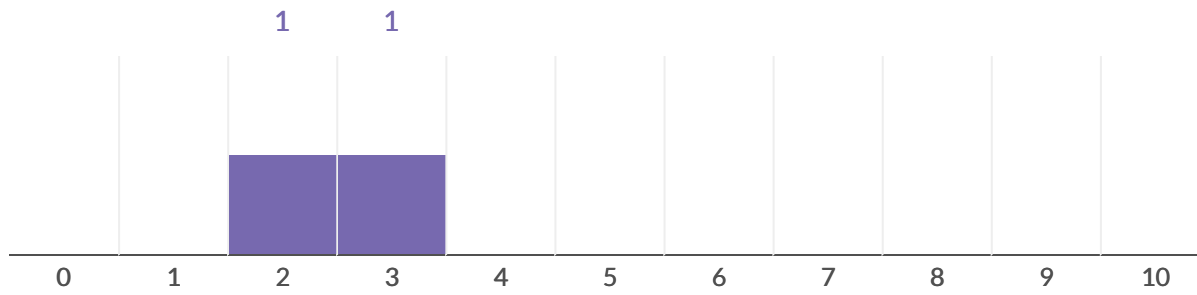
Non

RAS

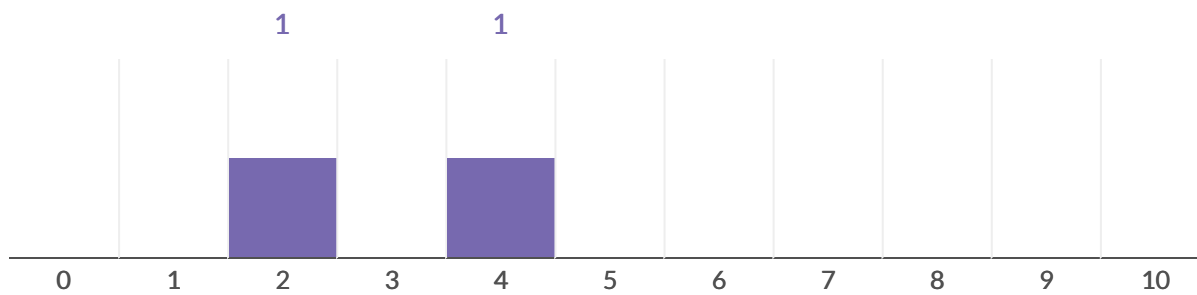
Evaluez vos compétences. Savoir reconnaître par l'inspection et la palpation les signes cliniques permettant le diagnostic précoce des lésions précancéreuses et cancéreuses.



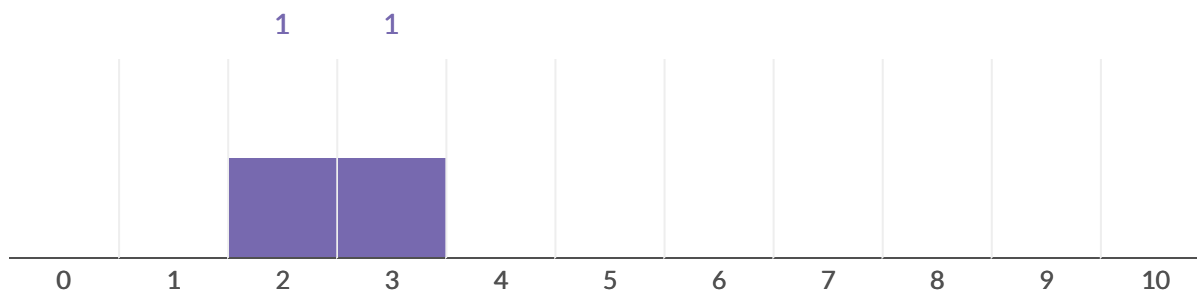
Evaluez vos compétences. Connaître les pièges des diagnostics différentiels



Evaluez vos compétences. Connaître les traitements médicaux et chirurgicaux des lésions cancéreuses et pré-cancéreuses



Evaluez vos compétences. Savoir réaliser les biopsies et la petite chirurgie en cabinet de médecine générale




EVALUATION DE SATISFACTION

Préparation de la formation

Le programme et les objectifs de la formation ont-ils été clairement annoncés ?

10.0/10

10.0 / 10




Organisation de la formation

Etes-vous satisfait de l'organisation de la formation ?


7.5/10

8.8 / 10



La durée du stage vous a-t-elle semblé adaptée ?

10.0/10




Déroulement de la formation

Le formateur était-il clair et dynamique ?


10.0/10

10.0 / 10




Les exercices et activités étaient-ils pertinents ?

10.0/10




Le formateur a-t-il adapté la formation aux stagiaires ?

10.0/10




Le groupe était composé de manière adaptée ?

10.0/10

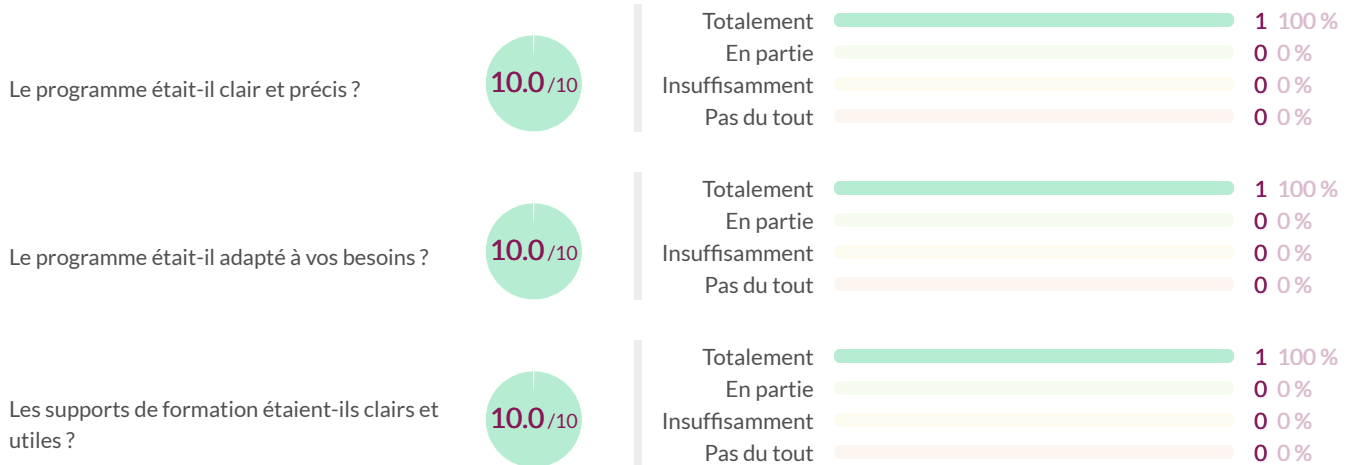


Le rythme de la formation était-il ?



Contenu de la formation

10.0 / 10




Efficacité de la formation

10.0 / 10



Recommanderiez vous cette formation ?



Quels sont les points forts de cette formation ?

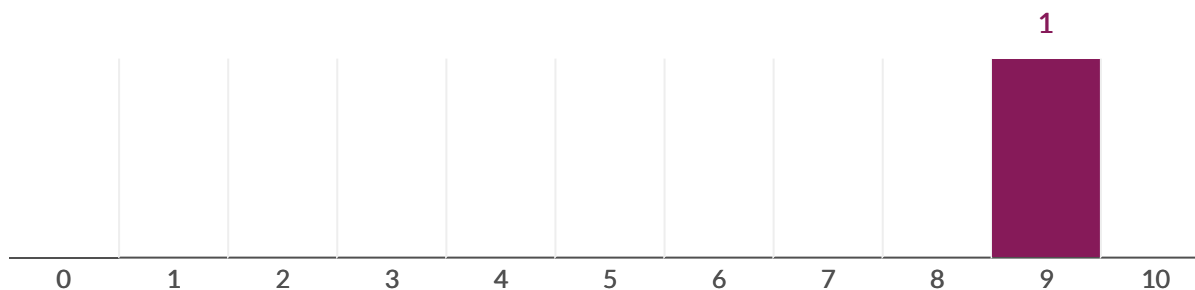
Quels sont les points faibles de cette formation ?

Note générale de la formation ?

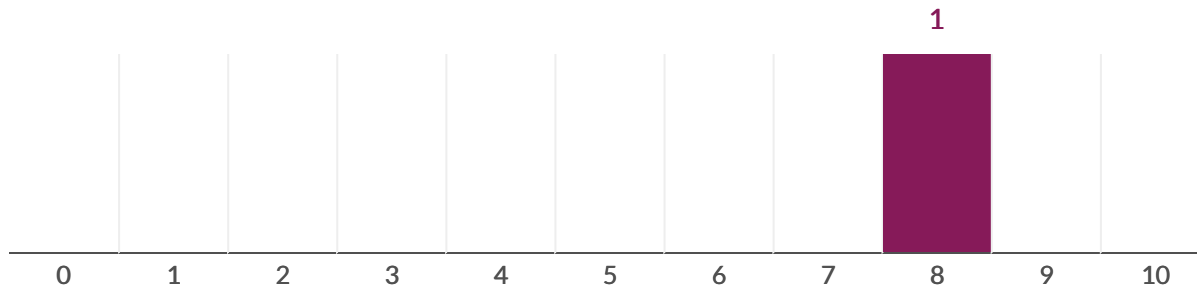


Autres remarques

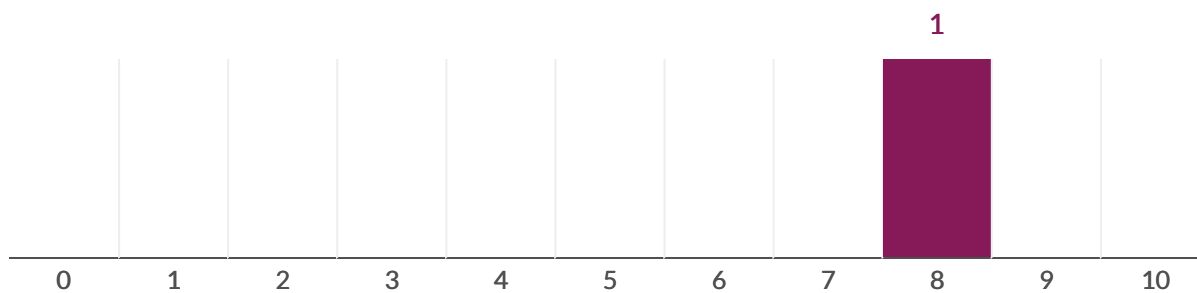
Evaluez vos compétences. Savoir reconnaître par l'inspection et la palpation les signes cliniques permettant le diagnostic précoce des lésions précancéreuses et cancéreuses.



Evaluez vos compétences. Connaître les pièges des diagnostics différentiels



Evaluez vos compétences. Connaître les traitements médicaux et chirurgicaux des lésions cancéreuses et pré-cancéreuses



Evaluez vos compétences. Savoir réaliser les biopsies et la petite chirurgie en cabinet de médecine générale

